


intelligente Verdecksteuerungen
für Cabrios und Roadster



Vorfahrt für Ihr Verdeck

smart**TOP**
im Vertrieb bei
KW-Systems ✓
FAHRZEUG TECHNIK GMBH My Power My Ride!



steuern Sie Ihr Verdeck mit Ihrem Autoschlüssel

Bedienen Sie Ihr Verdeck wie Ihre Zentralverriegelung: komfortabel aus der Entfernung über Ihre bestehende Funkfernbedienung.



öffnen und schließen Sie Ihr Verdeck während der Fahrt

Nie wieder Verdeck-Stopps: Dank smartTOP bedienen Sie Ihr Verdeck auch während der Fahrt – und das bei bis zu 60 km/h.



keine dauerhaften Veränderungen an Ihrem Fahrzeug


Die durchdachte Steck-Installation eines smartTOP-Moduls erfolgt komplett ohne das Durchtrennen von Kabeln an Ihrem Fahrzeug.

Umständlich war gestern – erleben Sie mit smartTOP ein neues Cabrio-Gefühl

Als Cabrio-Fahrer schätzen Sie die Sonnenseiten des Lebens. Mit smartTOP werden diese noch komfortabler und eleganter. Ob es nun das Öffnen des Verdecks mittels Funkfernbedienung oder das Schließen während der Fahrt ist: Finden Sie auf den folgenden Seiten heraus, wie smartTOP auch Ihren Cabrio-Alltag vergolden kann.

Die smartTOP-Produktserie vereint die jahrelange Erfahrung, die sich mods4cars als Spezialist für Kfz-Elektronik im In- und Ausland erworben hat. Jedes einzelne Modul wird hierbei nach den gleichen strengen Qualitätsmaßstäben entwickelt und gefertigt, wie sie die Originalausstattung der Automobilhersteller vorgibt.

In diesem Sinne wünschen wir Ihnen noch mehr Freude mit Ihrem Cabrio



Stefan Wilhelm



Sven Tornow

Alfa Spider

Seite 4-5

**Audi A4 Cabrio
& TT Roadster**

Seite 6-7

**BMW
3er Cabrio**

Seite 8-9

**Ferrari
F430 SPIDER**

Seite 10-11

**Ford Focus
Coupé Cabrio**

Seite 12-13

**Mercedes Benz
SLK, CLK & SL**

Seite 14-15

**PORSCHE
Carrera (996) & Boxster (986)**

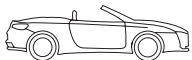
Seite 16-17

**PORSCHE
Carrera (997) & Boxster (987)**

Seite 18-19

Volkswagen Eos

Seite 20-21



smart**TOP** für Alfa Spider

Erleben Sie eine neue Freiheit mit Ihrem Alfa Spider: Dank smartTOP wird Ihre Kfz-Fernbedienung zum Multitalent, mit dem Sie Ihr Verdeck elegant öffnen und schließen können. Zeigen Sie weltmännische Offenheit, wenn Sie Ihren Alfa Spider schon im Heranschreiten öffnen und im bereits offenen Fahrzeug Platz nehmen.



**kurz gedrückt halten:
Ihr Verdeck öffnet sich**

Halten Sie die Öffnen-Taste für einen Moment gedrückt, um Fenster und Verdeck vollautomatisch zu öffnen.



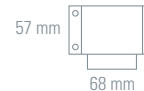
**kurz gedrückt halten:
Ihr Verdeck schließt sich**

Halten Sie die Schließen-Taste für einen Moment gedrückt, um Fenster und Verdeck Ihres Alfa Spider vollautomatisch zu verschließen.

für Alfa Spider

technische Daten

Bestell-Nummer:	M4C-ST939
passend für folgende Fahrzeugmodelle:	Alfa Spider (939) ab Modelljahr 2006
Zertifizierung und Zulassung:	E13 10R-02 4133
Stromaufnahme im Standby-Modus:	< 0,1mA



Funktionsübersicht



Verdecksteuerung per Funk

Öffnen und schließen Sie Ihr Verdeck aus der Ferne mit Ihrer bestehenden Fernbedienung.



Verdeckbetätigung bei der Fahrt

Nie wieder Verdeck-Stopps: Öffnen und schließen Sie Ihr Verdeck bei bis zu 40 km/h.



One-Touch-Verdeckautomatik

Tippen Sie den Verdeck-Knopf nur einmal an und Ihr Verdeck öffnet bzw. schließt sich.



individuell programmierbar

Passen Sie die Funktionen der Verdecksteuerung Ihren persönlichen Wünschen an.



Passiv-Modus

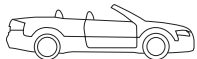
Das smartTOP-Modul lässt sich über den Passiv-Modus bei Bedarf komplett deaktivieren.



Extra: Verdeck-Komfortmodus

Beginnen Sie die Verdeckbewegung mittels FB und starten Sie Ihr Auto währenddessen.

Für eine ausführliche Erläuterung aller Funktionen werfen Sie bitte einen Blick in das Glossar auf Seite 22 ...



smart**TOP**

für Audi A4 Cabrio & TT Roadster

Wechseln Sie ab sofort effizienter auf die Sonnenseite des Lebens: Mit den einzigartigen smartTOP-Modulen wird die Fernbedienung Ihres Audis noch intelligenter. Öffnen und schließen Sie per Knopfdruck das Verdeck Ihres Fahrzeugs in Zukunft schon aus der Entfernung. Das ist Vorsprung durch Intelligenz.



3x

dreimal drücken: Ihr Verdeck und Ihre Fenster schließen sich

Drücken Sie den Schließen-Knopf dreimal hintereinander und das Verdeck und die Fenster Ihres Audis schließen sich.

3x

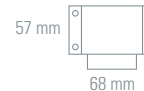
dreimal drücken: Ihr Verdeck und Ihre Fenster öffnen sich

Drücken Sie den Öffnen-Knopf dreimal hintereinander und das Verdeck und die Fenster Ihres Audis öffnen sich.

für Audi A4 Cabrio & TT Roadster

technische Daten

Bestell-Nummer:	M4C-STA4
passend für folgende Fahrzeugmodelle:	Audi A4/S4 Cabrio (B6, B7) ab Modelljahr 2002 Audi TT Roadster (8J) ab Modelljahr 2007
Zertifizierung und Zulassung:	E13 10R-02 4133
Stromaufnahme im Standby-Modus:	< 0,1mA



Funktionsübersicht



Verdecksteuerung per Funk

Öffnen und schließen Sie Ihr Verdeck aus der Ferne mit Ihrer bestehenden Fernbedienung.



Verdeckbetätigung bei der Fahrt

Öffnen und schließen Sie Ihr Verdeck bei bis zu 40 km/h (Audi A4) bzw. 60 km/h (Audi TT).



One-Touch-Verdeckautomatik

Tippen Sie den Verdeck-Knopf nur einmal an und Ihr Verdeck öffnet bzw. schließt sich.



individuell programmierbar

Passen Sie die Funktionen der Verdecksteuerung Ihren persönlichen Wünschen an.



Passiv-Modus

Das smartTOP-Modul lässt sich über den Passiv-Modus bei Bedarf komplett deaktivieren.



reversible Steck-Installation

Das smartTOP-Modul lässt sich dank Steck-Installation bei Bedarf spurlos entfernen.



Extra: Chirp-Funktion

Lassen Sie beim Betätigen der Zentralverriegelung ein Hupsignal ertönen (abschaltbar).



Extra: Fensterautomatik

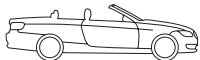
Öffnen und schließen Sie Ihre Fenster mit Ihrer Funkfernbedienung (nur Audi A4).



Extra: Verdeck-Komfortmodus

Beginnen Sie die Verdeckbewegung mittels FB und starten Sie Ihr Auto währenddessen.

Für eine ausführliche Erläuterung aller Funktionen werfen Sie bitte einen Blick in das Glossar auf Seite 22 ...



smart**TOP**

für BMW 3er Cabrio

Verleihen Sie Ihrem Alltag noch mehr Dynamik und Eleganz: Mit einem smartTOP-Modul vollenden Sie den Bedienkomfort Ihres BMW 3er Cabrios. Per Fernbedienung öffnen und schließen Sie Ihr Verdeck und Ihre Fenster auch außerhalb des Fahrzeugs. Für noch mehr Freude vor und nach jeder Fahrt.



sek

**kurz gedrückt halten:
Ihr Verdeck öffnet sich**

Halten Sie die Öffnen-Taste für einen Moment gedrückt, um Fenster und Verdeck vollautomatisch zu öffnen.

sek

**kurz gedrückt halten:
Ihr Verdeck schließt sich**

Halten Sie die Schließen-Taste für einen Moment gedrückt, um Fenster und Verdeck vollautomatisch zu schließen.

2x

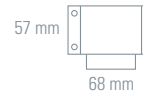
zweimal drücken: Ihr Verdeck fährt in die Beladehilfe

Drücken Sie bei geöffnetem Verdeck zweimal auf die Kofferraum-Taste, fährt dieses in die Beladehilfe-Position.

für BMW 3er Cabrio

technische Daten

Bestell-Nummer:	M4C-STE93
passend für folgende Fahrzeugmodelle:	BMW 3er Cabrio (E93) ab Modelljahr 2007
Zertifizierung und Zulassung:	E13 10R-02 4133
Stromaufnahme im Standby-Modus:	< 0,1mA



Funktionsübersicht



Verdecksteuerung per Funk

Öffnen und schließen Sie Ihr Verdeck aus der Ferne mit Ihrer bestehenden Fernbedienung.



Verdeckbetätigung bei der Fahrt

Nie wieder Verdeck-Stopp: Öffnen und schließen Sie Ihr Verdeck bei bis zu 40 km/h.



One-Touch-Verdeckautomatik

Tippen Sie den Verdeck-Knopf nur einmal an und Ihr Verdeck öffnet bzw. schließt sich.



individuell programmierbar

Passen Sie die Funktionen der Verdecksteuerung Ihren persönlichen Wünschen an.



Passiv-Modus

Das smartTOP-Modul lässt sich über den Passiv-Modus bei Bedarf komplett deaktivieren.



reversible Steck-Installation

Das smartTOP-Modul lässt sich dank Steck-Installation bei Bedarf spurlos entfernen.



Extra: Fensterautomatik

Öffnen und schließen Sie Ihre Fenster aus der Ferne mit Ihrer Funkfernbedienung.



Extra: optimierte Beladehilfe

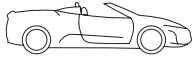
Die Kofferraum-Beladehilfe lässt sich ebenfalls mit einem Klick in Position bringen.



Extra: Verdeck-Komfortmodus

Beginnen Sie die Verdeckbewegung mittels FB und starten Sie Ihr Auto währenddessen.

Für eine ausführliche Erläuterung aller Funktionen werfen Sie bitte einen Blick in das Glossar auf Seite 22 ...



smart**TOP**

für **Ferrari** F430 SPIDER

So werden Sie in Zukunft noch mehr bewundernde Blicke auf Ihren F430 Spider ziehen: Dank eines smartTOP-Moduls öffnen und schließen Sie Ihr Verdeck während der Fahrt! Ein kurzer Druck auf Ihren Verdeck-Knopf genügt.

Lassen Sie sich nicht mehr durch eine Verdeckbedienung stoppen, sondern zeigen Sie Ihren Ferrari, wie er am schönsten ist: in Fahrt.



**kurz antippen: Ihr Verdeck
öffnet bzw. schließt sich**

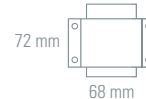
Tippen Sie den Verdeck-Knopf Ihres F430 Spider nur kurz an und schon öffnet bzw. schließt sich Ihr Verdeck – ohne dass Ihr Fahrzeug hierfür stehen muss.



für Ferrari F430 SPIDER

technische Daten

Bestell-Nummer:	M4C-STF430
passend für folgende Fahrzeugmodelle:	Ferrari F430 Spider ab Modelljahr 2005



Funktionsübersicht



Verdeckbetätigung bei der Fahrt

Nie wieder Verdeck-Stopp: Öffnen und schließen Sie Ihr Verdeck bei bis zu 60 km/h.



One-Touch-Verdeckautomatik

Tippen Sie den Verdeck-Knopf nur einmal an und Ihr Verdeck öffnet bzw. schließt sich.



Passiv-Modus

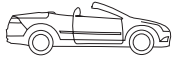
Das smartTOP-Modul lässt sich über den Passiv-Modus bei Bedarf komplett deaktivieren.



reversible Steck-Installation

Das smartTOP-Modul lässt sich dank Steck-Installation bei Bedarf spurlos entfernen.

Für eine ausführliche Erläuterung aller Funktionen werfen Sie bitte einen Blick in das Glossar auf Seite 22 ...



smart**TOP**

für **Ford**Focus Coupé Cabrio

Verleihen Sie mit einem smartTOP-Modul Ihrem Open-Air-Genuss zusätzliche Eleganz und Alltagstauglichkeit: Mit Ihrem normalen Fahrzeugschlüssel steuern Sie zukünftig per Fernbedienung das Verdeck Ihres Autos. So beginnt die Fahrfreude schon vor dem Einsteigen.



3x

**dreimal drücken: Ihr Verdeck
und Ihre Fenster öffnen sich**

Drücken Sie den Öffnen-Knopf dreimal hintereinander und das Verdeck und die Fenster Ihres Ford Focus öffnen sich.

3x

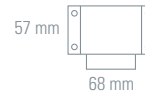

**dreimal drücken: Ihr Verdeck
und Ihre Fenster schließen sich**

Drücken Sie den Schließen-Knopf dreimal hintereinander und das Verdeck und die Fenster schließen sich.

für **Ford**Focus Coupé Cabrio

technische Daten

Bestell-Nummer:	M4C-STFCC
passend für folgende Fahrzeugmodelle:	Ford Focus CC ab Modelljahr 2007
Zertifizierung und Zulassung:	E13 10R-02 4133
Stromaufnahme im Standby-Modus:	< 0,1mA



Funktionsübersicht



Verdecksteuerung per Funk

Öffnen und schließen Sie Ihr Verdeck aus der Ferne mit Ihrer bestehenden Fernbedienung.



Verdeckbetätigung bei der Fahrt

Nie wieder Verdeck-Stopps: Öffnen und schließen Sie Ihr Verdeck bei bis zu 40 km/h.



One-Touch-Verdeckautomatik

Tippen Sie den Verdeck-Knopf nur einmal an und Ihr Verdeck öffnet bzw. schließt sich.



individuell programmierbar

Passen Sie die Funktionen der Verdecksteuerung Ihren persönlichen Wünschen an.



Passiv-Modus

Das smartTOP-Modul lässt sich über den Passiv-Modus bei Bedarf komplett deaktivieren.



Extra: Verdeck-Komfortmodus

Beginnen Sie die Verdeckbewegung mittels FB und starten Sie Ihr Auto währenddessen.

Für eine ausführliche Erläuterung aller Funktionen werfen Sie bitte einen Blick in das Glossar auf Seite 22 ...



smart**TOP**

für Mercedes Benz SLK, CLK & SL

Mit einem smartTOP-Modul werden Sie in Zukunft noch mehr Blicke mit Ihrem Mercedes Cabrio bzw. Roadster auf sich ziehen: Wie von Geisterhand öffnet sich beim parkenden Fahrzeug das Verdeck. Von Ihnen über die bestehende Funkfernbedienung gesteuert. Eleganter kann eine Cabrio-Fahrt kaum beginnen.



3x

**dreimal drücken:
Verdeck & Fenster schließen sich**

Drücken Sie den Schließen-Knopf dreimal hintereinander und Verdeck und Fenster Ihres Mercedes schließen sich.

3x

**dreimal drücken:
Verdeck & Fenster öffnen sich**

Drücken Sie den Öffnen-Knopf dreimal hintereinander und Verdeck und Fenster öffnen sich.

für Mercedes Benz SLK, CLK & SL

technische Daten

Bestell-Nummer:	M4C-STMB
passend für folgende Fahrzeugmodelle:	Mercedes SLK (R171) ab Modelljahr 2004 Mercedes CLK (A209) ab Modelljahr 2003 Mercedes SL (R230) ab Modelljahr 2002
Zertifizierung und Zulassung:	E13 10R-02 4133
Stromaufnahme im Standby-Modus:	< 0,1mA



Funktionsübersicht



Verdecksteuerung per Funk

Öffnen und schließen Sie Ihr Verdeck aus der Ferne mit Ihrer bestehenden Fernbedienung.



Verdeckbetätigung bei der Fahrt

Öffnen und schließen Sie Ihr Verdeck bei bis zu 60 km/h (SLK und SL) bzw. 40 km/h (CLK).



One-Touch-Verdeckautomatik

Tippen Sie den Verdeck-Knopf nur einmal an und Ihr Verdeck öffnet bzw. schließt sich.



Setup-Menü im Kfz-Display

Das smartTOP-Modul kommuniziert mit Ihnen über das Display Ihres Bordcomputers.



Passiv-Modus

Das smartTOP-Modul lässt sich über den Passiv-Modus bei Bedarf komplett deaktivieren.



reversible Steck-Installation

Das smartTOP-Modul lässt sich dank Steck-Installation bei Bedarf spurlos entfernen.



Extra: Chirp-Funktion

Lassen Sie beim Betätigen der Zentralverriegelung ein Hupsignal ertönen (abschaltbar).



Extra: Tagfahrlicht

Aktivieren Sie auf Wunsch permanent das Abblendlicht, solange der Motor läuft.



Extra: Verdeck-Komfortmodus

Beginnen Sie die Verdeckbewegung mittels FB und starten Sie Ihr Auto währenddessen.

Für eine ausführliche Erläuterung aller Funktionen werfen Sie bitte einen Blick in das Glossar auf Seite 22 ...



smart**TOP**

für Porsche Carrera Cabrio (1996) & Boxster (1986)

Verfeinern Sie Ihren Porsche im Sinne seiner Marke: Unnötiges weglassen, Vorbildliches verbessern. Verzichten Sie mit einem smartTOP-Modul zukünftig auf Wartezeiten oder Zwischenstopps bei der Verdeckbedienung und öffnen Sie Ihr Verdeck schon vor dem Einsteigen präzise mit Ihrem Fernbedienungs-Autoschlüssel (nur Carrera Cabrio).



sek

kurz gedrückt halten: Verdeck & Fenster öffnen sich

Halten Sie die Schlüssel-Taste bei geschlossenem Verdeck für einen Moment gedrückt, um Fenster und Verdeck vollautomatisch zu öffnen.

sek

kurz gedrückt halten: Verdeck & Fenster schließen sich

Halten Sie die Schlüssel-Taste bei geöffnetem Verdeck für einen Moment gedrückt, um Fenster und Verdeck vollautomatisch zu verschließen.

für Porsche Boxster (986) & Carrera Cabrio (996)


technische Daten

Bestell-Nummer:

M4C-ST996
M4C-RT996
M4C-ST986

passend für folgende Fahrzeugmodelle:

Porsche Carrera Cabrio (996)
Porsche Boxster (986)
Porsche Carrera Coupé / Targa (996)



Funktionsübersicht



Verdecksteuerung per Funk

Öffnen und schließen Sie Ihr Verdeck aus der Ferne mit Ihrer Fernbedienung (nur Carrera).



Verdeckbetätigung bei der Fahrt

Nie wieder Verdeck-Stopp: Öffnen und schließen Sie Ihr Verdeck bei bis zu 40 km/h.



One-Touch-Verdeckautomatik

Tippen Sie den Verdeck-Knopf nur einmal an und Ihr Verdeck öffnet bzw. schließt sich.



individuell programmierbar

Passen Sie die Funktionen der Verdecksteuerung Ihren persönlichen Wünschen an.



reversible Steck-Installation

Das smartTOP-Modul lässt sich dank Steck-Installation bei Bedarf spurlos entfernen.



Extra: Chirp-Funktion

Lassen Sie beim Betätigen der Zentralverriegelung ein Hupsignal ertönen (abschaltbar).



Extra: Lock-in-Verriegelung

Ver- bzw. entriegelt die Zentralverriegelung automatisch während bzw. nach der Fahrt.



Extra: Always-Arm-Modus

Schalten Sie auf Wunsch die Innenraumüberwachung auch bei geöffnetem Verdeck scharf.

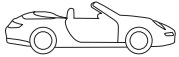


Extra: Fenster-Komfortfunktion

Nutzen Sie die Fenstersteuerung in der Mittelkonsole auch bei abgeschalteter Zündung.

Hinweis zum Boxster: Außer beim Boxster S sind Alarmanlage und Funkfernbedienung nicht serienmäßig. Für dieses Fahrzeug ist die Zusatzausstattung Alarmanlage (Code 534) einschließlich Innenraumüberwachung und Funkfernbedienung Voraussetzung.

Für eine ausführliche Erläuterung aller Funktionen werfen Sie bitte einen Blick in das Glossar auf Seite 22 ...



smart**TOP**

für Porsche Carrera Cabrio (1997) & Boxster (1997)

Verfeinern Sie Ihren Porsche im Sinne seiner Marke: Unnötiges weglassen, Vorbildliches verbessern. Verzichten Sie mit einem smartTOP-Modul zukünftig auf Wartezeiten oder Zwischenstopps bei der Verdeckbedienung und öffnen Sie Ihr Verdeck schon vor dem Einsteigen präzise mit Ihrem Fernbedienungs-Autoschlüssel (nur Carrera Cabrio).



**kurz gedrückt halten:
Verdeck & Fenster öffnen sich**

Halten Sie die Schlüssel-Taste bei geschlossenem Verdeck für einen Moment gedrückt, um Fenster und Verdeck vollautomatisch zu öffnen.



**kurz gedrückt halten:
Verdeck & Fenster schließen sich**

Halten Sie die Schlüssel-Taste bei geöffnetem Verdeck für einen Moment gedrückt, um Fenster und Verdeck vollautomatisch zu verschließen.

für Porsche Carrera Cabrio (997) & Boxster (987)

technische Daten

Bestell-Nummer:	M4C-ST997 & M4C-RK997
passend für folgende Fahrzeugmodelle:	Porsche Carrera Cabrio / Coupé (997) Porsche Boxster (987) Porsche Cayman
Zertifizierung und Zulassung:	E13 10R-02 4133
Stromaufnahme im Standby-Modus:	< 0,1mA



Funktionsübersicht



One-Touch-Verdeckautomatik

Tippen Sie den Verdeck-Knopf nur einmal an und Ihr Verdeck öffnet bzw. schließt sich.



individuell programmierbar

Passen Sie die Funktionen der Verdecksteuerung Ihren persönlichen Wünschen an.



Passiv-Modus

Das smartTOP-Modul lässt sich über den Passiv-Modus bei Bedarf komplett deaktivieren.



reversible Steck-Installation

Das smartTOP-Modul lässt sich dank Steck-Installation bei Bedarf spurlos entfernen.



Extra: Chirp-Funktion

Lassen Sie beim Betätigen der Zentralverriegelung ein Hupsignal ertönen (abschaltbar).



Extra: Home-Light XL

Schalten Sie in dunklen Garagen das Fernlicht per Fernbedienung an und aus.



Extra: Außenspiegel-Parkhilfe

Ihr rechter Außenspiegel wird im Rückwärtsgang automatisch nach unten gerichtet.



Extra: Lock-in-Verriegelung

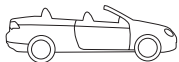
Ver- bzw. entriegelt die Zentralverriegelung automatisch während bzw. nach der Fahrt.



Extra: Verdeck-Komfortmodus

Beginnen Sie die Verdeckbewegung mittels FB und starten Sie Ihr Auto währenddessen.

Für eine ausführliche Erläuterung aller Funktionen werfen Sie bitte einen Blick in das Glossar auf Seite 22 ...



smart**TOP** für Volkswagen Eos

Erleben Sie den puren Cabrio-Genuss in Ihrem VW Eos ab sofort noch komfortabler: Das smartTOP-Modul macht Ihre bestehende Funkfernbedienung zum Multitalent, mit dem Sie das Dach, die Fenster und das Schiebedach Ihres Fahrzeuges schon aus der Entfernung per Knopfdruck öffnen und schließen können.



**kurz gedrückt halten:
Ihr Verdeck schließt sich**

Halten Sie die Schließen-Taste für einen Moment gedrückt, um Fenster und Verdeck vollautomatisch zu verschließen.



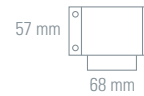
**kurz gedrückt halten:
Ihr Verdeck öffnet sich**

Halten Sie die Öffnen-Taste für einen Moment gedrückt, um Fenster und Verdeck vollautomatisch zu öffnen.

für Volkswagen Eos

technische Daten

Bestell-Nummer:	M4C-STEOS
passend für folgende Fahrzeugmodelle:	VW Eos ab Modelljahr 2006
Zertifizierung und Zulassung:	E13 10R-02 4133
Stromaufnahme im Standby-Modus:	< 0,1mA



Funktionsübersicht



Verdecksteuerung per Funk

Öffnen und schließen Sie Ihr Verdeck aus der Ferne mit Ihrer bestehenden Fernbedienung.



Verdeckbetätigung bei der Fahrt

Nie wieder Verdeck-Stopp: Öffnen und schließen Sie Ihr Verdeck bei bis zu 40 km/h.



One-Touch-Verdeckautomatik

Tippen Sie den Verdeck-Knopf nur einmal an und Ihr Verdeck öffnet bzw. schließt sich.



Setup-Menu im Kfz-Display

Das smartTOP-Modul kommuniziert mit Ihnen über das Display Ihres Bordcomputers.



Passiv-Modus

Das smartTOP-Modul lässt sich über den Passiv-Modus bei Bedarf komplett deaktivieren.



reversible Steck-Installation

Das smartTOP-Modul lässt sich dank Steck-Installation bei Bedarf spurlos entfernen.



Extra: Chirp-Funktion

Lassen Sie beim Betätigen der Zentralverriegelung ein Hupsignal ertönen (abschaltbar).



Extra: Außenspiegel-Parkhilfe

Ihr rechter Außenspiegel wird im Rückwärtsgang automatisch nach unten gerichtet.



Extra: Verdeck-Komfortmodus

Beginnen Sie die Verdeckbewegung mittels FB und starten Sie Ihr Auto währenddessen.

Für eine ausführliche Erläuterung aller Funktionen werfen Sie bitte einen Blick in das Glossar auf Seite 22 ...

Und so smart können Sie Ihr Auto machen ...

Ein smartTOP-Modul macht Ihren Cabrio-Alltag komfortabler und eleganter. Die Bedienung Ihres Verdecks wird einfacher – ohne dass Sie sich mit zusätzlichen Bedienelementen anfreunden müssen.

Hier finden Sie eine Übersicht der praktischen smartTOP-Funktionen (Verfügbarkeit modellabhängig).



Verdecksteuerung per Funk

Steuern Sie Ihr Verdeck komfortabel mit Ihrer bestehenden Kfz-Fernbedienung. Ohne zusätzliche Fernbedienungen können Sie so Ihr Cabrio schon aus der Entfernung öffnen und schließen.



One-Touch-Verdeckautomatik

Mit der smartTOP One-Touch-Verdeckautomatik brauchen Sie den Verdeck-Knopf in Ihrem Cabrio nicht mehr gedrückt zu halten, um Ihr Verdeck zu bedienen. Tippen Sie ihn in Zukunft nur einmal für 2 Sekunden an, und Ihr Verdeck öffnet bzw. schließt sich vollautomatisch.



Verdeckbetätigung während der Fahrt

Vergessen Sie die Zeiten, in denen Sie rechts ranfahren mussten, um Ihr Verdeck zu öffnen oder zu schließen! Dank smartTOP können Sie Ihr Cabrio-verdeck nun während der Fahrt bei bis zu 60 km/h betätigen (modellabhängig).

So behalten Sie beide Hände frei und können sich auch besser auf das Verkehrsgeschehen konzentrieren.



individuell programmierbar

Passen Sie die Funktionen der Verdecksteuerung Ihren persönlichen Wünschen an: Ihr smartTOP-Modul ist individuell konfigurierbar. Alle gespeicherten Einstellungen bleiben natürlich auch beim Abtrennen der Batterie erhalten.



Setup-Menü im Kfz-Display

Die Einstellungen Ihres smartTOP-Moduls können Sie direkt über das Display Ihres Bordcomputers steuern, wobei die einzelnen Optionen im Klartext angezeigt werden.



Passiv-Modus

Mittels Passiv-Modus lässt sich das smartTOP-Modul bei Bedarf komplett deaktivieren.



Extra-Funktionen

Zusätzlich zur intelligenten Verdecksteuerung bietet Ihnen ein smartTOP-Modul eine Reihe praktischer Extras, die Sie schon bald nicht mehr missen möchten (Verfügbarkeit der einzelnen Funktionen modellabhängig).



reversible Steck-Installation

Jedes smartTOP-Modul wird komplett einbaufertig mit vormontiertem Kabelsatz ausgeliefert. Die durchdachte Steck-Installation erfolgt ohne das Durchtrennen von Kabeln. So lässt sich eine smartTOP-Installation auf Wunsch wieder komplett entfernen und Ihr Fahrzeug in den Originalzustand versetzen.